

PİYASA YORUMU

ARAŞTIRMA

 **HALKYATIRIM**

halkyatirim.com.tr | 444 42 55

Çin-Tayvan geriliminin hafiflemesi ve beklenenden iyi gelen ekonomik verilerle birlikte küresel piyasalar dün pozitif kapanış yaptı

Dün piyasalarda neler oldu?

Dün küresel piyasalarda genel olarak pozitif bir seyir görüldü. Majör Avrupa endekslerinde %1'e yakın primler görülürken, ABD endekslerinde ise seans açılışından kapanışına kadar yukarı hareketin devam ettiği izlendi. Alman DAX endeksi %1,0 artışla, İngiltere FTSE 100 endeksi ise %0,49 artışla kapandı.

Çin-Tayvan geriliminin hafiflemesi ve beklenenden iyi gelen ekonomik verilerle birlikte ABD borsaları pozitif bir seansı tamamladı. Yükselişe teknoloji endeksi Nasdaq öncülük etti. Kapanışta Dow Jones endeksi 400 puanın üzerinde değer kazandı ve %1,29 artışla 32.812,50 puana yükseldi. S&P 500 endeksi %1,56 artarak 4.155,17 puana ve Nasdaq endeksi %2,59 kazançla 12.668,16 puana çıktı.

Veriler tarafında ABD'de MBA mortgage başvurularının 29 Temmuz haftasında %1,2 artış gösterdiğini takip ettik. ABD'de fabrika siparişleri %1,2 beklentisinin üzerinde %2,0, dayanaklı mal siparişleri %1,9'luk beklentinin üzerinde %2,0 olarak gerçekleşti. En önemli verilerden biri olan ABD ISM hizmet endeksi 55,3'ten 56,7'ye yükselerek tahminleri aştı. İş aktivitesinde ve siparişlerdeki artış endeksin 3 ayın zirvesine çıkmasında etkili oldu. İş aktivitesi 59,9 ile yıl başından beri en yüksek seviyeye, yeni siparişler endeksi 59,9 ile 4 ayın en yüksek seviyesine çıktı.

Diğer taraftan bölgesel FED başkanlarının açıklamaları devam ediyor. Minneapolis Fed Başkanı Neel Kashkari, Fed'in gelecek yıl faiz oranlarını düşürme olasılığının son derece düşük olduğunu söylerken St. Louis Fed Başkanı Bullard, enflasyonu kontrol altına almak için önden yüklemeli faiz seçeneğini savundu ve yılı %3,75-4 seviyesinde bitirmek istediğini belirtti. San Francisco Fed Başkanı Daly ise gelecek ay Fed'in faizleri 50 bp artırımının makul olacağını söyledi. Richmond Fed Başkanı Barkin de Fed'in enflasyonu kontrol edebileceğini ancak resesyonun olası olduğunu ifade etti.

Gerileme beklentisine rağmen bir önceki aya göre

yükselen ISM hizmet verisi resesyon endişesini baskılayarak ABD tahvillerine satış getirdi. Fed yetkilerinden gelen görece şahin açıklamalar satışların derinleşmesine neden oldu. Bir önceki gün %2,50 seviyesine kadar geri çekilen ABD 10 yıllıkları dün %2,84'e kadar yükselse de günü %2,70 seviyesinde tamamladı. Günün ilk yarısında 106,0-106,20 bandında yatay seyreden dolar endeksi, ABD'den gelen olumlu verilerden destek bularak 106,8'e kadar yükseldi. Dolar endeksi bu sabah 106,3 seviyesinde.

Petrol piyasasında dün OPEC+ toplantısı takip edildi. Toplantıda üyeler Eylül'de petrol üretimini günlük 100 bin varil ile tarihi düşük miktarda artırmak konusunda anlaşırken petrol fiyatları dün hafif yükseldi. ABD ham petrol 90,9 dolar, Brent petrol 96,9 dolar seviyesinde.

Bugün ne bekliyoruz?

Bu sabah, Tayvan-Çin geriliminin azalmasıyla Asya piyasalarında alıcılı bir seyir görüyoruz. ABD vadelielerinde ise dünkü sert yükselişin ardından bugün hafif kar satışları var. VIX endeksi 21,9 seviyesinde.

Yurt dışında bugün İngiltere Merkez Bankası (BoE) faiz kararı takip edilecek. Son 5 toplantısında faiz artıran BoE, Haziran ayındaki son toplantısında politika faizini 25 baz puan artışla %1,25 seviyesine çıkarmıştı. Bu toplantıda BOE'nin 50 baz puan faiz artışı yapacağı tahmin ediliyor.

Gelecek gündemde neler var?

Cuma günü haftanın en önemli verisi olan ABD tarımdışı istihdam verisi piyasalar tarafından yakından takip edilecek. Ülkede en son tarım dışı istihdamda 372 bin artış yaşanırken, işsizlik oranı %3,6 olarak gerçekleşmişti. Bu ay ise tarımdışı istihdamda beklenti 250 binlik artış olacağı yönünde oluşurken işsizlik oranının %3,6'da sabit kalacağı öngörülüyor. Beklenenden daha düşük gelen istihdam verisi faiz artırımları konusunda Fed'in beklendiği kadar agresif olmayabileceği görüşünü destekleyebilir.

04.08.2022

ABD Piyasaları

Değişimler	Kapanış	Günlük değ.	Haftalık değ.	Aylık değ.	Yıllık değ
S&P 500	4,155.2	▲ 1.56%	▲ 2.03%	▲ 6.56%	▼ -13.32%
Dow Jones	32,812.5	▲ 1.29%	▲ 0.87%	▲ 4.70%	▼ -10.83%
Nasdaq	12,668.2	▲ 2.59%	▲ 4.16%	▲ 8.88%	▼ -18.91%
S&P 500 Vadeli*	4,150.5	▼ -0.14%	▲ 1.89%	▲ 6.39%	▼ -13.25%

Avrupa Piyasaları

Değişimler	Kapanış	Günlük değ.	Haftalık değ.	Aylık değ.	Yıllık değ
Dax	13,587.6	▲ 1.03%	▲ 2.30%	▲ 4.40%	▼ -15.88%
FTSE 100	7,445.7	▲ 0.49%	▲ 1.37%	▲ 3.47%	▼ -0.79%
MSCI Europe	1,694.9	▼ -0.23%	▲ 1.01%	▲ 4.50%	▼ -19.68%

Asya Piyasaları ve Asya GOÜ Piyasaları

Değişimler	Kapanış	Günlük değ.	Haftalık değ.	Aylık değ.	Yıllık değ
Shanghai Bileşik*	3,164.5	▲ 0.03%	▼ -3.60%	▼ -5.71%	▼ -12.88%
Kospi	2,472.3	▲ 0.44%	▲ 1.52%	▲ 5.18%	▼ -17.29%
Hong Kong*	19,767.1	▲ 1.26%	▼ -4.37%	▼ -9.02%	▼ -15.13%
S&P BSE Sensex - Hindistan	58,460.8	▲ 0.19%	▲ 2.82%	▲ 7.30%	▼ -2.33%
IDX Composite - Endonezya	7,067.0	▲ 0.84%	▲ 1.58%	▲ 4.85%	▲ 5.55%
TAIEX - Tayvan	14,701.4	▼ -0.51%	▼ -1.28%	▲ 1.64%	▼ -20.65%
MSCI GOU Asya	531.4	▲ 0.35%	▼ -1.43%	▼ -2.55%	▼ -20.38%

Diğer Gelişmekte Olan Ülke Piyasaları

Değişimler	Kapanış	Günlük değ.	Haftalık değ.	Aylık değ.	Yıllık değ
BIST 100 - Türkiye	2,684.5	▲ 1.39%	▲ 5.55%	▲ 10.29%	▲ 36.71%
MOEX - Rusya	2,123.9	▼ -0.63%	▼ -2.98%	▼ -4.44%	▼ -45.17%
WIG - Polonya	54,841.1	▲ 0.13%	▲ 2.84%	▲ 0.42%	▼ -22.18%
Prag SE - Prag	1,225.2	▲ 1.85%	▼ -1.07%	▼ -0.45%	▼ -14.74%
S&P/BMV IPC - Meksika	46,989.6	▲ 0.19%	▼ -2.33%	▼ -1.25%	▼ -11.37%
Merval - Arjantin	120,389.9	▲ 1.43%	▼ -5.50%	▲ 13.74%	▲ 41.16%
Tel Aviv 35 - İsrail	1,946.0	▲ 0.87%	▲ 1.76%	▲ 6.59%	▼ -2.82%
Tedavul All - Suudi Arabistan	12,291.9	▼ -0.15%	▼ -74.72%	▲ 7.67%	▲ 8.23%
FTSE/JSE All - Endonezya	68,610.6	▲ 0.89%	▼ 0.00%	▲ 0.41%	▼ -8.58%
DFM General - Birleşik Arap Emirlikleri	3,338.8	▼ -0.27%	▲ 2.40%	▲ 7.40%	▲ 3.81%

*Haftalık değişim, önceki haftanın son işlem günü; aylık değişim, önceki ayın son işlem günü; yıllık değişim ise yılın son işlem gününe göre değişimi ifade eder.



Tarihi zirvesine yakın seviyeden kapanış yapan endeks, küresel risk iştahının desteğiyle güçlü kalabilir

Dün piyasalarda neler oldu?

Dün BIST 100 endeksi güne %0,65 artışla 2.664,83 puandan başlangıç yaptı. Güne artıda başlayan endeks gün içinde pozitif bölgede seyrini sürdürdü ve günü %1,39 yükselişle 2.684,46 puan seviyesinden kapattı ve tarihi zirvesine yakın bir kapanış aldı. Bankacılık endeksi %2,64, sınai endeks %1,06 ve ulaştırma endeksi %4,33 yükseldi. Endekste işlem hacmi 37,5 milyar TL seviyesinde gerçekleşti.

Bugün ne bekliyoruz?

Yurt içinde endeksin, küresel risk iştahının desteğiyle güçlü kalabileceğini tahmin ediyoruz.

Bugün yurt içinde TCMB, her ay olduğu gibi "Aylık Fiyat Gelişmeleri" raporuyla bir gün önce açıklanan enflasyon hakkındaki değerlendirmesini yayımlayacak. TCMB ayrıca reel efektif döviz kuru verilerini açıklayacak. TÜFE bazlı reel efektif döviz kuru son ay yaklaşık %4,0 düşüşle 53,33 seviyesine inmişti.

Gelecek gündemde neler var?

Cuma günü Hazine ve Maliye Bakanlığı, nakit gerçekleştirmelerini açıklayacak. Haziran ayında nakit bütçe 7,2 milyar TL açık verirken, faiz dışı açık ise 478 milyon TL olarak gerçekleşmişti.

BIST Verileri			
Endeksler	BIST 100	BIST Banka	BIST Sınai
Kapanış	2,684.5	2,262.5	4,531.1
Günlük Değ.	▲ 1.39%	▲ 2.64%	▲ 1.06%
Haftalık Değ.	▲ 5.55%	▲ 6.06%	▲ 5.23%
Yıllık Değ.	▲ 44.51%	▲ 41.79%	▲ 33.10%
Hacim (milyar TL)	37.5	6.0	15.1
Günlük Değ.	▼ -15.19%	▲ 12.70%	▼ -27.85%
3 Aylık Ortalama Hacim (milyar TL)	34.9	5.2	16.4
Günlük Değ. - 3 Aylık Ort.	▲ 7.56%	▲ 15.31%	▼ -8.01%

*Haftalık değişim, önceki haftanın son işlem günü; yıllık değişim ise yılın son işlem gününe göre değişimi ifade eder.

Türkiye Kapanışının Ardından Piyasalar			
	Türkiye Kapanışı	Türkiye Açılışı Öncesi	Değişim
\$/TL	17.9700	17.9343	▼ -0.20%
€/€	1.0133	1.0170	▲ 0.37%
\$/#	134.28	133.80	▼ -0.36%
Altın	1,757.2	1,773.2	▲ 0.91%
S&P*	4,135.2	4,131.0	▼ -0.10%
Nasdaq*	13,157.8	13,145.5	▼ -0.09%

*Türkiye Açılışı Öncesi için belirtilen rakamlar, bir önceki günün kapanış verileridir.

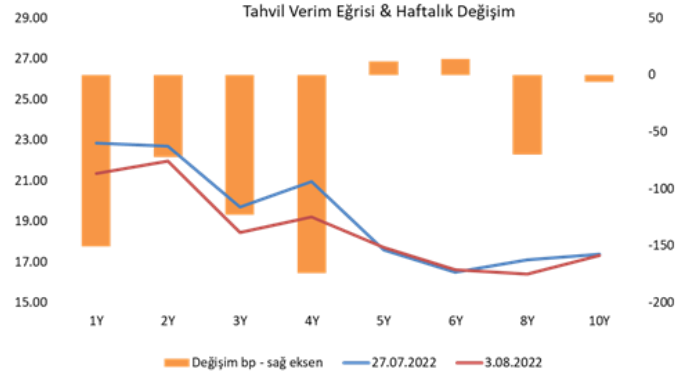
Türkiye - Ülke Risk Primleri (CDS)					
Değişimler	03/08/22	Günlük değ.	Haftalık değ.	Aylık değ.	Yıllık değ.
Türkiye 2 Yıllık	786.5	● -2.44%	● -13.51%	● -11.6%	● 143.9%
Türkiye 5 Yıllık	767.7	● -2.57%	● -12.88%	● -10.2%	● 101.5%
Türkiye 10 Yıllık	706.3	● -3.00%	● -13.01%	● -9.8%	● 72.4%

Tahvil ve Döviz Piyasasında Fiyatlamalar

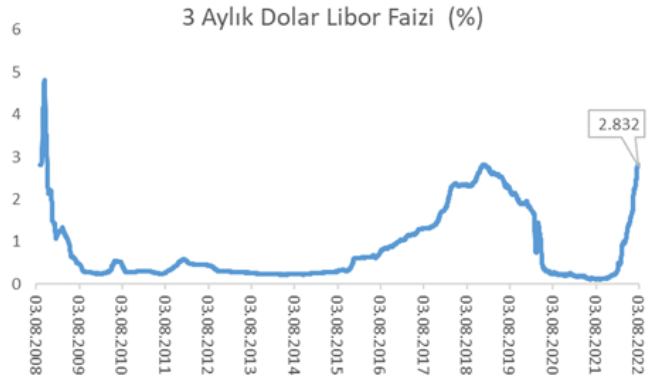
FED üyelerinden gelen şahin açıklamaların yanında ABD'de ISM hizmet endeksi ve Haziran ayı fabrika siparişleri verilerinin de beklentilerin üstünde gelmesiyle Dolar Endeksi 106,6 seviyesine yükselirken, Euro/Dolar paritesi 1,0145 seviyesine geriledi. Şahin söylemlerin etkisiyle küresel tahvil piyasalarında satıcılı görünüm devam etti ve gün içinde ABD 10 yıllık tahvil faizi 7 bp artışla %2,82, Almanya 10 yıllık tahvil faizi 8 bp artışla %0,90 seviyesine yükseldi. Hazine döviz cinsi tahvillerde ise sınırlı alıcılı seyir izlenirken, Türkiye 5 yıllık CDS primi 780 seviyesinin altına geriledi. Yurt içi tarafta Temmuz ayı TÜFE verisi %2,37 ile beklentilerin altında gerçekleşirken yıllık enflasyon %79,6 seviyesine yükseldi. TL tahvil piyasasında sabit getirili kıytmelerde alıcılı seyrin hakim olduğu günde TÜFE'ye endekli tahvillerde satışlar devam etti. BIST kesin alım satım pazarı işlem hacmi 4,03 milyar TL'ye yükseldi. Bu çerçevede 2 yıl vadeli gösterge tahvil bileşik faizi 32 bp azalışla %22,01, 10 yıl vadeli tahvil bileşik faizi 4 bp azalışla %17,68 seviyesinden günü tamamladı.

TL likidite tarafında TCMB 105 milyar TL'lik haftalık repo dönüşünü 85 milyar TL olarak yenilerken, APİ ile haftalık repo fonlama tutarı 363 milyar TL'ye geriledi. TLREF oranı ise %13,02 ile politika faizinin belirgin şekilde altında oluştu. TCMB haftalık vadeli Dolar/TL kotasyon swap işlemleri ile aynı gün valörlü 9,7 milyar TL ilave fonlama sağladı. Ayrıca aynı gün valörlü 2 haftalık Dolar/TL swap ihalesinde yaklaşık 11,7 milyar TL fonlama sağladı.

ABD Merkez Bankası FED'in faiz artırımları sonucu Libor faizleri yükselişini sürdürüyor. 3 aylık Dolar Libor faizi FED üyelerinden gelen şahin açıklamalarla günlük bazda 2,5 bp artışla %2,83 seviyesine yükselirken 2008 yılından beri en yüksek seviyeyi gördü.



Dönem	Nisan 22	Mayıs 22	Haziran 22	Temmuz 22	03.08.22
Dönem Sonu TLREF Endeksi	1537.04	1553.03	1571.43	1590.72	1592.49
Aylık Ortalama	14.12%	13.99%	14.34%	14.37%	13.54%
PPK Toplantı Tarihi	18.08.2022 Perşembe	Günlük TLREF Oranı		13.02%	



Yurt İçi Haberler

TÜİK verilerine göre, Temmuz ayında TÜFE beklentilerin altında, aylık %2,37 artarken yıllık enflasyon %79,60'a çıkarak 24 yılın zirvesinde kalmaya devam etti. Piyasada beklenti enflasyonun %81'i aşacağı yönündeydi. Üretici fiyatları ise aylık bazda %5,17 artarken, yıllık Yİ-ÜFE %144,61'e çıktı.

Temmuz'da dış ticaret açığı %144,5 oranında artarak 10,58 milyar dolar oldu. Ticaret Bakanlığı 'ndan yapılan açıklamaya göre, Temmuz ayında geçen yılın aynı ayına göre; ihracat %13,4 oranında artışla 18 milyar 550 milyon dolar, ithalat %40,8 oranında artışla 29 milyar 132 milyon dolar oldu. 2022 yılı Ocak-Temmuz döneminde ise geçen yılın aynı dönemine göre, ihracat %19,1 oranında artışla 144 milyar 417 milyon dolar, ithalat %40,7 oranında artışla 206 milyar 399 milyon dolar olarak gerçekleşti.

BDDK verilerine göre, **bankacılık sektörünün Haziran ayı net karı** 37,0 milyar TL olarak gerçekleşti. Sektörün net karı geçen yılın aynı ayında 9,0 milyar TL ve bir önceki ayda 33,9 milyar TL seviyesindeydi. Sektörün ilk 6 aylık net karı ise 169,1 milyar TL'ye yükseldi. Böylece ilk 6 aylık net kar yıllık bazda %400 artış göstermiş oldu.

Hazine ve Maliye Bakanı Nureddin Nebati dün gündeme ilişkin açıklamalarda bulundu. Dün açıklanan enflasyon rakamlarıyla ilgili konuşan Nebati, enflasyonun engellenmesi yönünde önemli adımlar attıklarını ve son iki aydır da piyasanın bunu hissettiğini belirten Nebati, Ağustos'ta enflasyonun bir miktar daha düşük olacağını açıkladı. Nebati, geçen haftadan itibaren Türkiye'ye para akışının hızlandığını, bundan sonra da devam edeceğini söylerken gelen ve gelecek olan doğrudan yatırımlarla, ülkenin cari açığının da tamamen karşılanmış olacağını belirtti. Kur korumalı sistemde toplanan paranın 1,1 trilyon lirayı aştığını bildiren Nebati, bu enstrüman sayesinde insanların dolara yönelmesini engellediklerini kaydetti.

Yurt Dışı Haberler

OPEC+ Eylül'de petrol üretimini günlük 100 bin varil ile tarihi düşük miktarda artırmak konusunda anlaştı. Dün Bakanların gerçekleştirdiği sanal toplantıda Eylül'de petrol üretim hedefini günlük 100 bin varil artırma konusunda anlaşmaya varıldı. Bu rakam, son aylardaki üretim artış rakamlarının oldukça altında. Temmuz ve Ağustos aylarında grup petrol üretimini günlük 600 bin varilin üzerinde artırmıştı. Toplantı sonrası petrol fiyatları gün için en yüksek seviyelerdeki seyirini sürdürdü.

Brezilya Merkez Bankası, üst üste 12'inci toplantısında da faiz oranında beklentiler doğrultusunda artışa gitti. Banka, bir sonraki toplantı için yeni bir artırımın kapısını da açık bıraktı. COPOM'dan yapılan açıklamaya göre, gösterge konumundaki Selic faiz oranı 50 baz puan artırılarak %13,25'ten %13,75'e çıkarıldı. Piyasa beklentisi de 50 baz puan faiz artışı olacağı yönündeydi. Böylece COPOM, son 12 toplantısında faizi toplam 1.175 baz puan artırmış oldu ve böylece faiz son 5 yılın en yüksek düzeyine çıkmış oldu.

Richmond Fed Başkanı Thomas Barkin, enflasyonu kontrol altına almanın bir yolu olduğunu, ancak bu süreçte ABD ekonomisinde bir durgunluk yaşanabileceğini açıkladı. Fed'in enflasyonu kontrol altına alma taahhüdünde bulunduğunu söyleyen Barkin, bankanın enflasyon oranını yüzde 2 hedefine geri döndürmeye kararlı olduğunu ancak enflasyonun hızlı bir şekilde düşmesinin olası olmadığını belirtti.

St. Louis Fed Başkanı James Bullard enflasyonu kontrol altına almak için önden yüklemeli faiz seçeneğini savunurken yılı %3,75-4 seviyesinde bitirmek istediğini belirtti. Bullard yeterince önlem alındığını hissetmek için manşet enflasyon ve çekirdek enflasyonun tüm göstergelerinde ikna edici kanıtlar görüşmesi gerektiğini belirtirken Fed'in fiyatlarda daha geniş çaplı bir yavaşlama görme için faizleri daha uzun süre yüksek tutmasının muhtemel olduğunu ekledi.

İran ile nükleer anlaşmaya geri dönüş müzakereleri Viyana'da yeniden başlıyor.

Şirket Haberleri

Migros (MGROS, Nötr): Şirket, 10 adet Migros, 13 adet Migros Jet ve 1 adet Macrocenter formatında toplam 24 satış mağazası Temmuz ayı içerisinde hizmete açıldı. 31 Temmuz 2022 itibariyle şirketin yurtiçinde toplam mağaza sayısı 2.703'e ulaştı.

Hisse Verileri		Piyasa Çarpanları	
Hisse Kodu	MGROS	F/K	44,2
Cari Fiyat (TL)	56,55	FD/FAVÖK	4,0
52H En Yüksek (TL)	58,30	FD/Satışlar	0,3
52H En Düşük (TL)	30,94	PD/DD	16,1
Piyasa Değeri (mn TL)	10.238,6	Relatif Performans	
Piyasa Değeri (mn USD)	570,9	S1H	-2,4%
Halka Açıklık Oranı (%)	51%	S1A	6,5%
Endeks Payı (BIST100)	0,8%	S3A	14,1%
Temettü Verimi	0,0%	S1Y	-26,1%
3A Hacim (mn TL)	126,5	YB	4,5%

Arçelik (ARCLK, Nötr): Pay geri alım işlemleri kapsamında 03.08.2022 tarihinde 65,65 TL - 66,00 TL fiyat aralığından (ortalama 65,83 TL) 100.000 adet pay geri alınmış olup Şirketin sahip olduğu ARCLK payları 68.546.288 adete ulaştı (Şirket sermayesine oranı %10,1441).

Hisse Verileri		Piyasa Çarpanları	
Hisse Kodu	ARCLK	F/K	15,6
Cari Fiyat (TL)	66,00	FD/FAVÖK	8,3
52H En Yüksek (TL)	84,40	FD/Satışlar	0,7
52H En Düşük (TL)	30,23	PD/DD	2,0
Piyasa Değeri (mn TL)	44.598,1	Relatif Performans	
Piyasa Değeri (mn USD)	2.487,0	S1H	-2,0%
Halka Açıklık Oranı (%)	15%	S1A	-19,4%
Endeks Payı (BIST100)	1,0%	S3A	-12,5%
Temettü Verimi	3,3%	S1Y	15,1%
3A Hacim (mn TL)	354,6	YB	-2,7%

Skor Kart: Şirketler ile ilgili Skor Kart'lara [buradan](#) ulaşabilirsiniz. Hisse senedine ilişkin güncel piyasa verilerinin yanı sıra, şirketin son 16 çeyreğine ilişkin önemli rasyo ve finansal verilerinin sunulduğu bir data setidir. Skor Kart ile bilanço dönemlerini takip edebilir, şirket bilançoları dahil tüm finansal verilere ulaşabilir ve güvenli yatırımın avantajlarından faydalanabilirsiniz.

Şirket Haberleri

Şişecam (SISE, Nötr): Pay geri alım işlemleri kapsamında 3 Ağustos 2022 tarihinde 23,14 TL-23,36 TL fiyat aralığından (ortalama 23,24 TL) 1.662.148 adet pay geri alınmış olup, Şirketin sahip olduğu SISE payları 97.473.190 adede ulaştı (Şirket sermayesine oranı %3,18).

Hisse Verileri		Piyasa Çarpanları	
Hisse Kodu	SISE	F/K	4,6
Cari Fiyat (TL)	23,28	FD/FAVÖK	6,2
52H En Yüksek (TL)	23,76	FD/Satışlar	1,5
52H En Düşük (TL)	7,60	PD/DD	1,3
Piyasa Değeri (mn TL)	71.311,6	Relatif Performans	
Piyasa Değeri (mn USD)	3.976,6	S1H	4,6%
Halka Açıklık Oranı (%)	49%	S1A	-0,8%
Endeks Payı (BIST100)	5,3%	S3A	20,6%
Temettü Verimi	1,6%	S1Y	114,2%
3A Hacim (mn TL)	2.251,5	YB	32,9%

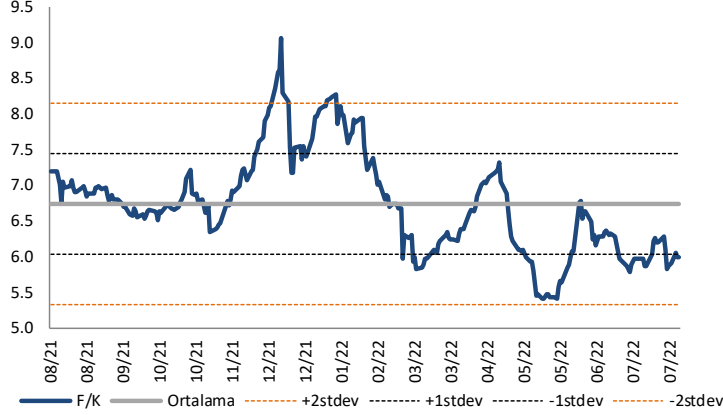
MLP Sağlık (MPARK, Nötr): Pay geri alım işlemleri kapsamında; 03.08.2022 tarihinde Borsa İstanbul'da pay başına 40,64 TL – 40,90 TL (ağırlıklı ortalama 40,75 TL) fiyat aralığından toplam 17.000 TL nominal değerli MPARK payları geri alındı. Bu işlemlerle birlikte, 03.08.2022 tarihi itibarıyla geri alınan payların toplam nominal değeri 1.954.000 TL olup, bu payların sermayeye oranı %0,9393'e ulaştı.

Hisse Verileri		Piyasa Çarpanları	
Hisse Kodu	MPARK	F/K	21,5
Cari Fiyat (TL)	40,86	FD/FAVÖK	6,7
52H En Yüksek (TL)	41,92	FD/Satışlar	1,5
52H En Düşük (TL)	23,12	PD/DD	12,1
Piyasa Değeri (mn TL)	8.500,4	Relatif Performans	
Piyasa Değeri (mn USD)	474,0	S1H	-7,4%
Halka Açıklık Oranı (%)	35%	S1A	13,2%
Endeks Payı (BIST100)	0,0%	S3A	18,3%
Temettü Verimi	0,0%	S1Y	-17,0%
3A Hacim (mn TL)	28,8	YB	-7,7%

Skor Kart: Şirketler ile ilgili Skor Kart'lara [buradan](#) ulaşabilirsiniz. Hisse senedine ilişkin güncel piyasa verilerinin yanı sıra, şirketin son 16 çeyreğine ilişkin önemli rasyo ve finansal verilerinin sunulduğu bir data setidir. Skor Kart ile bilanço dönemlerini takip edebilir, şirket bilançoları dahil tüm finansal verilere ulaşabilir ve güvenli yatırımın avantajlarından faydalanabilirsiniz.

Çarpanlar Bazında BIST

BIST 100 F/K (Cari)

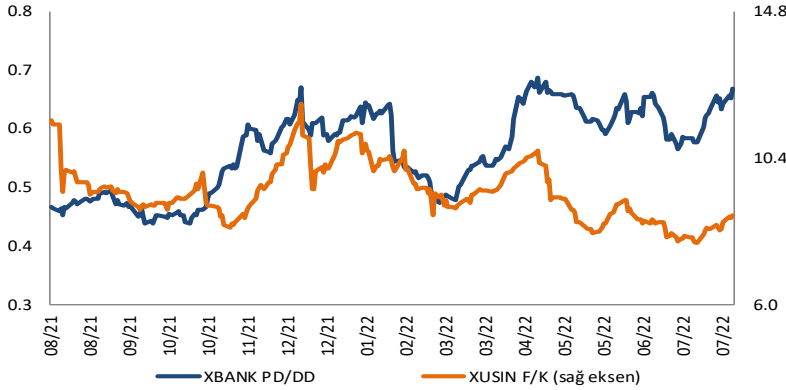


BIST100 F/K Çarpanı (Cari)

	Son 3 Ay	Son 1 Yıl
Kapanış		5.99x
Minimum	5.40x	5.40x
Maksimum	6.78x	9.06x
Ortalama	6.00x	6.74x
Minimuma Uzaklık	0.59x	0.59x
Maksimuma Uzaklık	-0.79x	-3.07x
Performans	-1.6%	-15.8%

Mevcut durumda, son üç aylık ortalama çarpan seviyesine %0; son bir yıllık ortalama çarpan seviyesine %12.5 yakınız.

XBANK PD/DD (Cari) / XUSIN F/K (Cari)

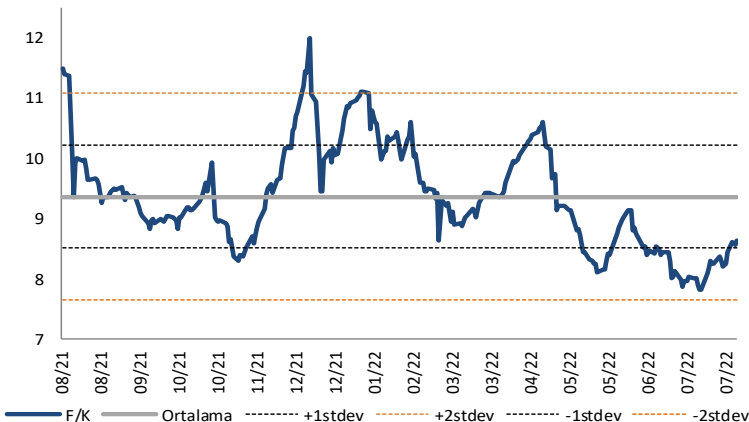


XBANK PD/DD Çarpanı (Cari)

	Son 3 Ay	Son 1 Yıl
Kapanış		0.65x
Minimum	0.57x	0.44x
Maksimum	0.66x	0.69x
Ortalama	0.62x	0.56x
Minimuma Uzaklık	0.09x	0.22x
Maksimuma Uzaklık	-0.01x	-0.03x
Performans	-4.4%	38.2%

Mevcut durumda, son üç aylık ortalama çarpan seviyesine %5; son bir yıllık ortalama çarpan seviyesine %13.8 yakınız.

XUSIN F/K (Cari)



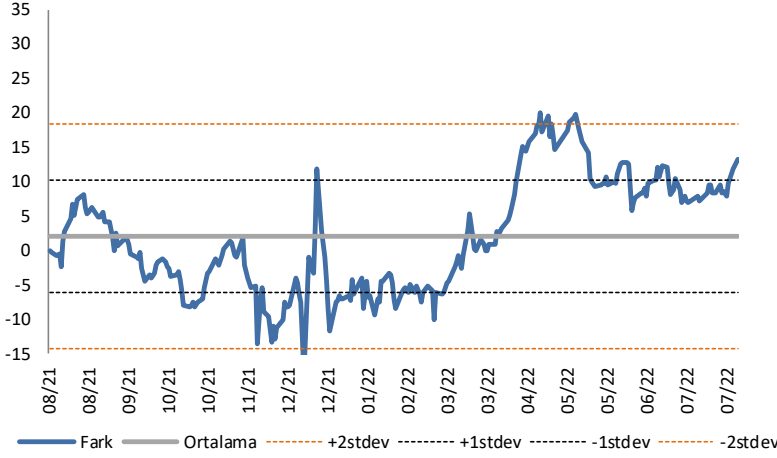
XUSIN F/K Çarpanı (Cari)

	Son 3 Ay	Son 1 Yıl
Kapanış		8.57x
Minimum	7.83x	7.83x
Maksimum	9.15x	12.01x
Ortalama	8.41x	9.38x
Minimuma Uzaklık	0.74x	0.74x
Maksimuma Uzaklık	-0.57x	-3.44x
Performans	-12.3%	-28.5%

Mevcut durumda, son üç aylık ortalama çarpan seviyesine %2; son bir yıllık ortalama çarpan seviyesine %9.5 yakınız.

BIST vs MSCI GOÜ Piyasa Göstergeleri

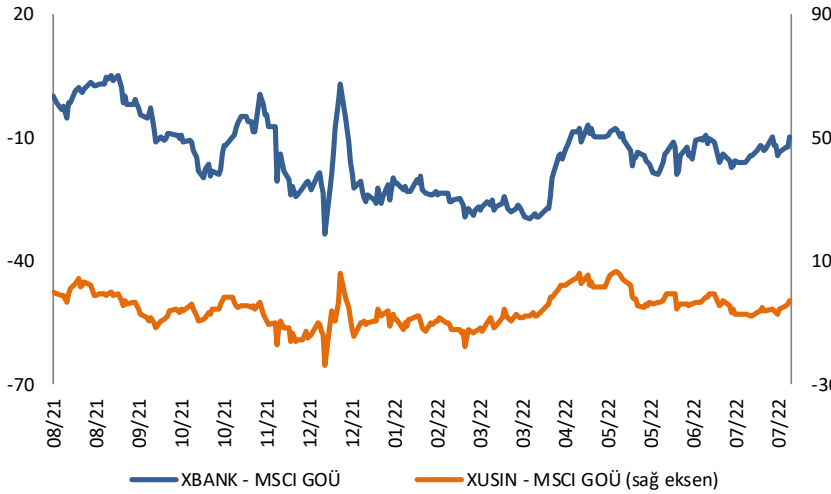
BIST100 - MSCI GOÜ

BIST 100 - MSCI GOÜ Endeksi Farkı
(Normalize Edilmiş)

	Son 3 Ay	Son 1 Yıl
Kapanış		13.03
Minimum	6.5	-17.2
Maksimum	20.6	20.9
Ortalama	11.2	2.8
Minimuma Uzaklık	6.5	30.2
Maksimuma Uzaklık	-7.6	-7.8
Performans	-6.0%	-23.7%

Mevcut durumda, son üç aylık ortalama seviyeye 1.8 puan; son bir yıllık ortalama seviyeye 10.2 puan yakınız.

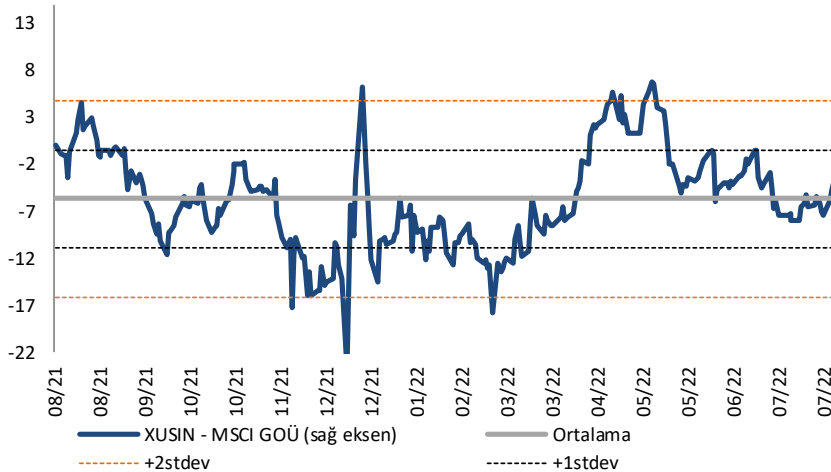
XBANK - MSCI GOÜ / XUSIN - MSCI GOÜ

XBANK - MSCI GOÜ Bankacılık Endeksi Farkı
(Normalize Edilmiş)

	Son 3 Ay	Son 1 Yıl
Kapanış		-11.5
Minimum	-18.4	-32.9
Maksimum	-7.0	6.1
Ortalama	-13.0	-13.9
Minimuma Uzaklık	6.9	21.3
Maksimuma Uzaklık	-4.5	-17.6
Performans	-8.5%	-5.4%

Mevcut durumda, son üç aylık ortalama seviyeye 1.5 puan; son bir yıllık ortalama seviyeye 2.4 puan yakınız.

XUSIN - MSCI GOÜ Sanayi Endeksi

XUSIN - MSCI GOÜ Sanayi Endeksi Farkı
(Normalize Edilmiş)

	Son 3 Ay	Son 1 Yıl
Kapanış		-2.7
Minimum	-6.9	-22.6
Maksimum	8.1	8.1
Ortalama	-2.0	-4.4
Minimuma Uzaklık	4.2	19.9
Maksimuma Uzaklık	-10.8	-10.8
Performans	-3.7%	-13.8%

Mevcut durumda, son bir yıllık maksimum seviyeye 10.8 puan yakınız.

AKLIN YOLU AÖS

AÖS, Google Play ve App Store'da!
Geç kalmadan akıllı telefonunuza yükleyin.

Sonuç veren yatırım kararlarının
püf noktası, finans piyasalarını
doğru yorumlamaktır.
Kişisel finansal asistanınız
AÖS'le tanışın,
akıl odaklı öneriler sayesinde
yatırım deneyiminizi iyileştirin.



Haftalık Veri Takvimi						
Tarih	TSİ	Ülke	Açıklanacak Veri	Dönemi	Beklenti	Önceki
1 Ağustos	03:30	Japonya	Jibun Bank İmalat PMI (Final)	Temmuz	-	52.2
1 Ağustos	04:45	Çin	Caixin Çin PMI	Temmuz	51.5	51.7
1 Ağustos	10:00	Türkiye	S&P Global İmalat PMI	Temmuz	-	48.1
1 Ağustos	10:55	Almanya	S&P Global İmalat PMI (Final)	Temmuz	49.2	49.2
1 Ağustos	11:00	Euro Bölgesi	S&P Global İmalat PMI (Final)	Temmuz	49.6	49.6
1 Ağustos	12:00	Euro Bölgesi	İşsizlik Oranı	Temmuz	6.6%	6.6%
1 Ağustos	16:45	ABD	S&P Global İmalat PMI (Final)	Temmuz	-	52.3
1 Ağustos	17:00	ABD	ISM İmalat Endeksi	Temmuz	52.1	53.0
1 Ağustos	17:00	ABD	ISM Ödemeler	Temmuz	74.9	78ç5
1 Ağustos	17:00	ABD	ISM Yeni Siparişler	Temmuz	49.0	49.2
1 Ağustos	17:00	ABD	İnşaat Harcamaları (Aylık)	Haziran	0.3%	-0.1%
2 Ağustos	17:00	ABD	FED Yetkilisi Evans'ın Konuşması			
2 Ağustos	17:00	ABD	JOLTS Açık İş Başvuruları	Haziran	10994K	11254K
2 Ağustos	18:00	ABD	New York FED Borç Kredi Raporu			
3 Ağustos	01:45	ABD	FED Yetkilisi Bullard'ın Konuşması			
3 Ağustos	03:30	Japonya	Jibun Bank Hizmet PMI (Final)	Temmuz	-	51.2
3 Ağustos	04:45	Çin	Caixin PMI Hizmet	Temmuz	54.0	54.5
3 Ağustos	09:00	Almanya	İhracat Değişim (Aylık)	Haziran	1.0%	-0.5%
3 Ağustos	09:00	Almanya	İthalat Değişim (Aylık)	Haziran	2.0%	2.7%
3 Ağustos	10:00	Türkiye	TÜFE (Aylık)	Temmuz		4.95%
3 Ağustos	10:00	Türkiye	TÜFE (Yıllık)	Temmuz		78.62%
3 Ağustos	10:55	Euro Bölgesi	S&P Global Hizmet PMI	Temmuz	50.6	50.6
3 Ağustos	12:00	Euro Bölgesi	Perakende Satışlar (Aylık)	Haziran	0.0%	0.2%
3 Ağustos	12:00	Euro Bölgesi	Perakende Satışlar (Yıllık)	Haziran	-1.7%	0.2%
3 Ağustos	12:00	Euro Bölgesi	ÜFE (Aylık)	Haziran	1.0%	0.7%
3 Ağustos	12:00	Euro Bölgesi	ÜFE (Yıllık)	Haziran	35.7%	36.3%
3 Ağustos	16:45	ABD	S&P Global Hizmet PMI (Final)	Temmuz	-	47.0
3 Ağustos	17:00	ABD	Dayanıklı Mal Siparişleri	Haziran	-	1.9%
3 Ağustos	17:00	ABD	Çekirdek Dayanıklı Mal Siparişleri	Haziran	-	0.3%
3 Ağustos	17:00	ABD	ISM Hizmet PMI	Temmuz	53.9	55.3
3 Ağustos	17:00	ABD	Fabrika Siparişleri	Haziran	0.8%	1.6%
3 Ağustos	17:00	ABD	Sermaye Malı Siparişleri	Haziran	-	0.5%
3 Ağustos	17:00	ABD	Sermaye Malı Teslimatları	Haziran	-	0.7%
4 Ağustos	09:00	Almanya	Fabrika Siparişleri (Aylık)	Haziran	-1.5%	0.1%
4 Ağustos	11:00	Euro Bölgesi	AMB'nin Ekonomik Değerlendime Raporu			
4 Ağustos	15:30	ABD	Haftalık İşsizlik Hakkı Başvuruları	30 Temmuz	-	256K
4 Ağustos	15:30	ABD	Devam Eden İşsizlik Hakkı Başvuruları	23 Temmuz	-	1359K
4 Ağustos	15:30	ABD	Dış Ticaret Dengesi (milyar dolar)	Haziran	-81.5	-85.5
4 Ağustos	19:00	ABD	Fed Yetkilisi Mester'in Konuşması			
5 Ağustos	02:30	Japonya	Hanehalkı Harcamaları (Yıllık)	Haziran	1.7%	-0.5%
5 Ağustos	09:00	Almanya	Sanayi Üretimi (Aylık)	Haziran	-0.6%	0.2%
5 Ağustos	09:00	Almanya	Sanayi Üretimi (Yıllık)	Haziran	-1.2%	-1.5%
5 Ağustos	15:30	ABD	Tarım Dışı İstihdam Verisi	Temmuz	250K	372K
5 Ağustos	15:30	ABD	Ortalama Kazançlar (Aylık)	Temmuz	0.3%	0.3%
5 Ağustos	15:30	ABD	Ortalama Kazançlar (Yıllık)	Temmuz	4.9%	5.1%
5 Ağustos	15:30	ABD	İmalat Bordro Değişimleri	Temmuz	15K	29K
5 Ağustos	15:30	ABD	İşsizlik Oranı	Temmuz	3.6%	3.6%
5 Ağustos	15:30	ABD	İşgücüne Katılım Oranı	Temmuz	-	62.2%
5 Ağustos	17:00	Türkiye	Nakit Bütçe Dengesi	Temmuz	-	-26.6B

Kaynak: Bloomberg, TCMB, TÜİK, HLY Araştırma



Halk Yatırım Araştırma



Halkyatirimarastirma@halkyatirim.com.tr



+90 212 314 81 81

Halk Yatırım Araştırma

Banu KIVCI TOKALI	Araştırma Direktörü	BTokali@halkyatirim.com.tr +90 212 314 81 88
İlknur TURHAN	Müdür Perakende, Cam, Çimento, GYO, Mobilya, Gıda	ITurhan@halkyatirim.com.tr +90 212 314 81 85
Ebru USTA	Yönetmen Strateji, Makroekonomi	EUsta@halkyatirim.com.tr +90 212 314 82 16
Ayşegül BAYRAM	Uzman Strateji, Telekom, Madencilik, Savunma, Yazılım, Teknoloji	ABayram@halkyatirim.com.tr +90 212 314 87 30
Mehmet Bilal BİRCAN	Uzman Havacılık, Dayanıklı Tüketim	MBircan@halkyatirim.com.tr +90 212 314 82 53
Emil ABDULLAYEV	Uzman Yardımcısı Demir-Çelik, Petrol & Gaz	EAbdullayev@halkyatirim.com.tr +90 212 314 87 24
Yasin SARIHAN	Uzman Yardımcısı Otomotiv	YSarihan@halkyatirim.com.tr +90 212 314 87 26

ÇEKİNCE

Bu rapor ve yorumlardaki yazılar, bilgiler ve grafikler yalnızca bilgi edinilmesi amacıyla derlenmiştir. Burada yer alan yatırım bilgi, yorum ve tavsiyeleri yatırım danışmanlığı kapsamında değildir. Yatırım danışmanlığı hizmeti, yetkili kuruluşlar tarafından kişilerin risk ve getiri tercihleri dikkate alınarak kişiye özel, imzalanacak yatırım danışmanlığı sözleşmesi çerçevesinde sunulmaktadır. Burada yer alan yorum ve tavsiyeler ise genel niteliktedir. Bu tavsiyeler mali durumunuz ile risk ve getiri tercihlerinize uygun olmayabilir. Bu nedenle, sadece burada yer alan bilgilere dayanarak yatırım kararı verilmesi beklentilerinize uygun sonuçlar doğurmayabilir. Halk Yatırım, bu bilgilerin doğru, eksiksiz ve değişmez olduğunu garanti etmez, bilgi eksikliği ve yanlışlığından hiçbir şekilde sorumlu tutulamaz. Raporda yer alan ifadeler, hiçbir şekilde alış veya satış teklifi olarak değerlendirilemez. Halk Yatırım'ın rapordaki bilgiler dolayısıyla ortaya çıkabilecek doğrudan ve dolaylı kazanç ve zararlarla ilgili herhangi bir sorumluluğu yoktur. Bu ileti 05 Kasım 2014 tarih ve 29166 sayılı Resmî Gazetede yayınlanan ve 01 Mayıs 2015 tarihinde yürürlüğü giren "Elektronik Ticaretin Düzenlenmesi Hakkında" çıkan kanunun 2.Maddesi c bendinde belirtilen Ticari Elektronik ileti kapsamında değildir.

